

**Doświetlacze okienne ACO MARKANT®, głębokość 50/60 cm**

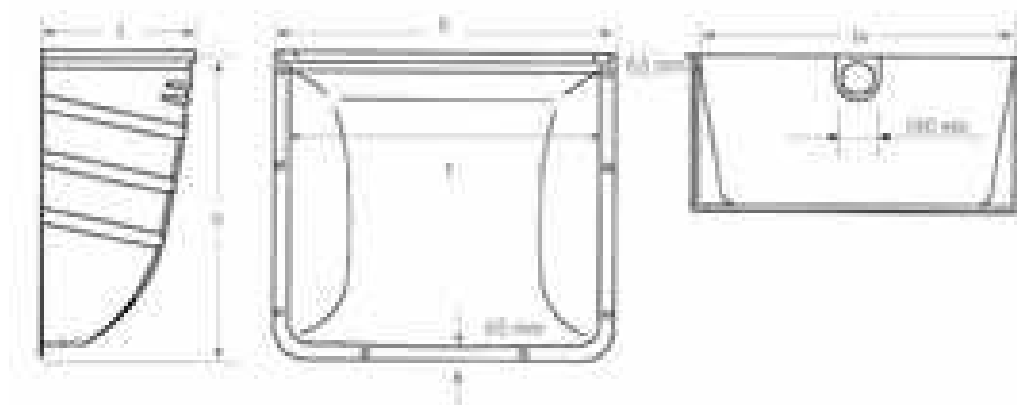
Wykonane z polipropylenu (PP)

SZCZEGÓŁY TECHNICZNE  
[www.aco.pl](http://www.aco.pl)

Wymiary szer. x wys. x gł.	Rodzaj rusztu	Zastosowanie	Do okna szer. cm	Masa kg/szt.	Opak. szt./ paleta	Numer kat.
-------------------------------	------------------	--------------	------------------------	-----------------	--------------------------	---------------

**Doświetlacz ACO MARKANT®**głębokość 50/60 cm, w komplecie: korpus, ruszt, zestaw montażowy,  
przystosowane do ruchu pieszego/przejezdne dla samochodów osobowych

80 x 80 x 50	Oczkowy	ruch piesz	80	14,0	14	<b>00452</b>
	Kratowy 30/30	ruch piesz	80	17,7	14	<b>02432</b>
	Kratowy 30/10	ruch piesz	80	22,0	14	<b>35560</b>
	Kratowy 30/101)	sam. osob.	80	23,6	14	<b>02519</b>
100 x 80 x 50	Oczkowy	ruch piesz	100	16,2	14	<b>00454</b>
	Kratowy 30/30	ruch piesz	100	20,9	14	<b>02433</b>
	Kratowy 30/10	ruch piesz	100	25,9	14	<b>35561</b>
	Kratowy 30/101)	sam. osob.	100	32,7	14	<b>02520</b>
100 x 100 x 50	Oczkowy	ruch piesz	100	18,4	14	<b>00456</b>
	Kratowy 30/30	ruch piesz	100	23,1	14	<b>02434</b>
	Kratowy 30/10	ruch piesz	100	28,1	14	<b>35562</b>
	Kratowy 30/101)	sam. osob.	100	34,9	14	<b>02521</b>
100 x 130 x 50	Oczkowy	ruch piesz	100	22,6	14	<b>00458</b>
	Kratowy 30/30	ruch piesz	100	27,3	14	<b>02435</b>
	Kratowy 30/10	ruch piesz	100	32,3	14	<b>35563</b>
	Kratowy 30/101)	sam. osob.	100	39,1	14	<b>02522</b>
125 x 130 x 60	Oczkowy	ruch piesz	125	28,3	12	<b>00460</b>
	Kratowy 30/30	ruch piesz	125	36,4	12	<b>02436</b>
	Kratowy 30/10	ruch piesz	125	41,4	12	<b>35564</b>
	Kratowy 30/101)	sam. osob.	125	48,1	12	<b>02523</b>

Doświetlacz z rusztem oczkowym,  
zabezpieczeniem przed wyjęciem i zestawem  
montażowym

Wymiary doświetlacza szer. x gł. x wys.	Szer. okna cm	Wymiary rusztu cm	b cm	h cm	t cm	lw cm	f cm	Montaż wodo- szczelny
<b>80 x 80 x 50</b>	80	91 x 50,5	97	85	53	87	93	<b>nie</b>
<b>100 x 80 x 50</b>	100	110,6 x 50,5	117	85	53	106	113	<b>nie</b>
<b>100 x 100 x 50</b>	100	110,6 x 50,5	117	105	53	106	113	<b>nie</b>
<b>100 x 130 x 50</b>	100	110,6 x 50,5	117	135	53	106	113	<b>tak</b>
<b>125 x 130 x 60</b>	125	135,6 x 60,5	142	135	63	132	137	<b>tak</b>

Standardowe

Specialistyczne

Monolityczne

Szczelinowe

Tarasowe

Niskie

Elementy  
dodatkowe

ACO Sport

Przydomowe

Okna i doświetlacze

## Doświetlacze okienne ACO MARKANT®, głębokość 50/60 cm - nadstawki

SZCZEGÓŁY TECHNICZNE  
[www.aco.pl](http://www.aco.pl)

Wymiary szer. x wys. x gł.	do doświetlacza szer. cm	Uwaga	Masa kg/szt.	Opak. szt./paleta	Numer kat.
----------------------------	--------------------------	-------	--------------	-------------------	------------

### Nadstawki ACO MARKANT®

(w komplecie z ramą wzmacniającą), głębokość 50 cm, przystosowane do ruchu pieszego, ustawiane bezstopniowo, w zakresach 9 - 30 cm (1 nadstawka), 30 - 58 cm (2 nadstawki), 58 - 86 cm (3 nadstawki)

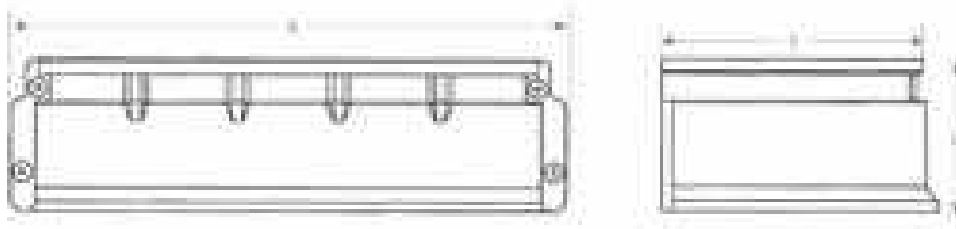
80 x 32 x 50	80	max. 3 szt.	6,3	14	<b>00264</b>
100 x 32 x 50	100	max. 3 szt.	7,3	14	<b>00265</b>
125 x 32 x 60	125	max. 2 szt.	9,3	14	<b>00266</b>



Nadstawka doświetlacza (z regulacją wysokości od 9 cm do 30 cm), z zestawem montażowym

<sup>1)</sup> Na doświetlaczach przejezdnych dla samochodów osobowych nie stosować nadstawek

- Włożyć ruszt przed montażem doświetlacza
- Doświetlacze ACO MARKANT® o głębokości 50 i 60 cm wymagają użycia ram wzmacniających od pierwszej nadstawki (pierwszą ramę wstawić do doświetlacza)
- Nadstawki doświetlaczy ACO MARKANT® o głębokości 50 i 60 cm nie są przejezdne dla samochodów osobowych.
- Nadstawki o szerokości 125 cm są dostępne wyłącznie w komplecie z ramą wzmacniającą.



Nadstawka szer. x wys. cm	Zakres regulacji wysokości			b cm	h cm	t cm
	z 1 nadstawką	z 2 nadstawkami	z 3 nadstawkami			
<b>80 x 50</b>	9 - 30 cm	37 - 58 cm	65 - 86 cm	109	32	54
<b>100 x 50</b>	9 - 30 cm	37 - 58 cm	65 - 86 cm	126	32	54
<b>125 x 60</b>	9 - 30 cm	37 - 58 cm	-	152	32	64

## Doświetlacze okienne ACO MARKANT®, głębokość 50/60 cm – akcesoria

SZCZEGÓŁY TECHNICZNE  
www.aco.pl

Produkt	izolacja o grubości do ... cm	Zawartość/uwagi	Masa kg/szt.	Opak. szt./paleta	Numer kat.
---------	-------------------------------	-----------------	--------------	-------------------	------------

### Zestawy montażowe do doświetlaczy i nadstawek ACO MARKANT®

głębokość 50/60 cm, z zabezpieczeniem rusztu przed wyjęciem


do doświetlacza standardowego <sup>1)</sup>		bezbarny	0,2	80	<b>35595</b>
do doświetlacza przejezdnego dla samochodu osobowego		żółty	0,4	20	<b>35598</b>
do nadstawki dla ruchu pieszego		zielony	0,2	80	<b>35596</b>

### Zestawy montażowe do doświetlaczy i nadstawek ACO MARKANT®

głębokość 50/60 cm,

do montażu na izolację cieplną na ścianie betonowej, przystosowane tylko dla ruchu pieszego

do doświetlacza	6	4 śruby, zabezpieczenie rusztu instrukcja montażu	0,3	20	<b>35834</b>
	10	4 kotwy, zabezpieczenie rusztu, instrukcja montażu	0,5	20	<b>35667</b>
	20	4 kotwy, zabezpieczenie rusztu, instrukcja montażu	1,2	20	<b>35666</b>
do nadstawki	6	4 śruby, przedłużka do zabezp. rusztu, instr. mont.	0,3	20	<b>35835</b>
	10	4 kotwy, przedłużka do zabezp. rusztu, instr. mont.	0,6	20	<b>35836</b>
	20	4 kotwy, przedłużka do zabezp. rusztu, instr. mont.	1,1	20	<b>35875</b>



Rama wzmacniająca

### Ramy wzmacniające do doświetlaczy

głębokość 50/60 cm

Szerokość 80 cm	Stosować od pierwszej nadstawki	2,9	14	<b>00201</b>
Szerokość 100 cm	Stosować od pierwszej nadstawki	3,2	14	<b>00202</b>
Szerokość 125 cm	Stosować od pierwszej nadstawki	3,8	14	<b>00203</b>

<sup>1)</sup> Montaż na ścianie betonowej lub ceglanej (ceramicznej i wapiennej).

**Kompletne rozwiązania do montażu wodoszczelnego dostępne na zapytanie**

**W celu podłączenia do kanalizacji konieczny jest zakup przyłącza do kanalizacji z zasyfonowaniem, koszykiem na liście i pierścieniem uszczelniającym.**