

Nowość

System odwodnienia liniowego ACO DRAIN® Powerdrain V 75-275 P – kanały niskie

z rygłem przesuwным wzdłużnym Powerlock®

z polimerbetonu, z wkładką wyciszającą, z bezpieczną fugą, ze zintegrowaną ochroną krawędzi 8 mm z żeliwa sferoidalnego pokrytego powłoką KTL, z rusztem z żeliwa sferoidalnego pokrytego powłoką KTL

Przekrój V, szerokość w świetle 7,5, 12,5, 17,5, 27,5 cm

Maksymalna klasa obciążenia F 900, zgodnie z normą PN-EN 1433:2005+A1

Typ	Długość bud. cm	Szer. bud. cm	Wysokość bud.		Pow. wlotu cm ² /m	Masa kg/szt.	Opak. szt./paleta	Numer kat.
			pocz. cm	koniec cm				

Kanał niski Powerdrain V 75 P

z polimerbetonu,

ze zintegrowaną ochroną krawędzi 8 mm z żeliwa sferoidalnego pokrytego powłoką KTL, z wkładką wyciszającą, z rusztem z żeliwa sferoidalnego pokrytego powłoką KTL

Kanał bez uszczelki	100,0	13,5	10,0	10,0	27,8	–	30	11505
Kanał z uszczelką	100,0	13,5	10,0	10,0	27,3	–	15	11506
Ścianka czołowa	2,0	13,5	10,0	10,0	0,65	6	72	11515
Ścianka czołowa z uszczelką Ø 75	3,0	13,5	10,0	10,0	0,32	6	72	11517

Kanał niski Powerdrain V 125 P

z polimerbetonu,

ze zintegrowaną ochroną krawędzi 8 mm z żeliwa sferoidalnego pokrytego powłoką KTL, z wkładką wyciszającą, z rusztem z żeliwa sferoidalnego pokrytego powłoką KTL

Kanał bez uszczelki	100,0	18,5	10,0	10,0	36,6	–	24	11565
Kanał z uszczelką	100,0	18,5	10,0	10,0	35,9	–	15	11566
Ścianka czołowa	2,0	18,5	10,0	10,0	0,9	6	72	11575
Ścianka czołowa z uszczelką Ø 75	3,0	18,5	10,0	10,0	0,41	6	72	11577

Kanał niski Powerdrain V 175 P

z polimerbetonu,

ze zintegrowaną ochroną krawędzi 8 mm z żeliwa sferoidalnego pokrytego powłoką KTL, z wkładką wyciszającą, z rusztem z żeliwa sferoidalnego pokrytego powłoką KTL

Kanał bez uszczelki	100,0	23,5	12,0	12,0	48,0	–	12	11625
Kanał z uszczelką Ø 110	100,0	23,5	12,0	12,0	46,6	–	12	11627
Kanał z uszczelką Ø 160	100,0	23,5	12,0	12,0	46,6	–	12	11626
Ścianka czołowa	2,0	23,5	12,0	12,0	–	6	72	11635
Ścianka czołowa z uszczelką Ø 75	0,4	23,5	12,0	12,0	–	6	72	11637

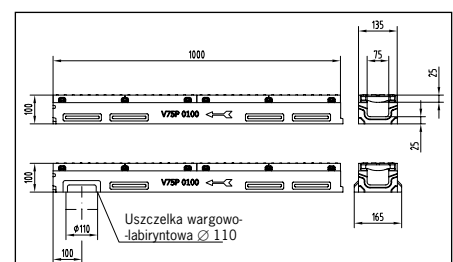
Kanał niski Powerdrain V 275 P

z polimerbetonu,

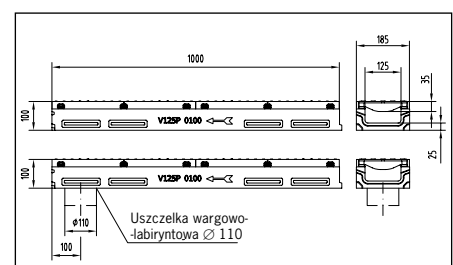
ze zintegrowaną ochroną krawędzi 8 mm z żeliwa sferoidalnego pokrytego powłoką KTL, z wkładką wyciszającą, z rusztem z żeliwa sferoidalnego pokrytego powłoką KTL

Kanał bez uszczelki	100,0	35,5	13,0	13,0	85,6	–	12	11685
Kanał z uszczelką	100,0	35,5	13,0	13,0	83,1	–	12	11686
Ścianka czołowa	2,0	35,5	13,0	13,0	2,1	6	72	11695
Ścianka czołowa z uszczelką Ø 75	0,4	35,5	13,0	13,0	0,9	6	72	11697

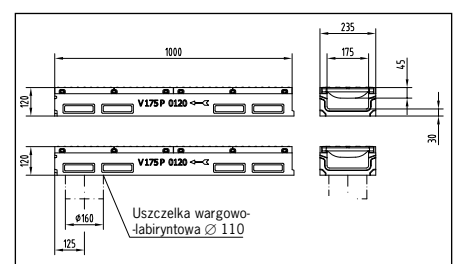
Kosz osadczy i szczelne przejście przez strop – str. 126



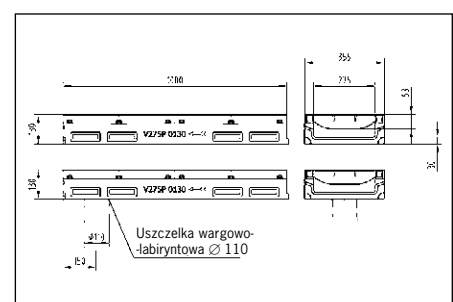
Wymiary kanału niskiego V 75 P



Wymiary kanału niskiego V 125 P



Wymiary kanału niskiego V 175 P



Wymiary kanału niskiego V 275 P