

## System odwodnienia liniowego ACO Qmax® 900

dla klas obciążenia: A 15 do F 900, zgodnie z normą PN-EN 1433:2005

SZCZEGÓŁY TECHNICZNE  
[www.aco.pl](http://www.aco.pl)

Standardowe

Specjalistyczne

Monolityczne

Szczelinowe

Tarasowe

Niskie

Elementy dodatkowe

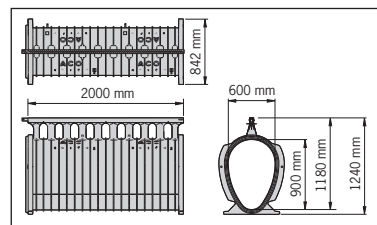
Przydomowe

Okna i doświetlacze

Prysznicowe

### Kanał o przekroju owalnym - ACO Qmax® 900

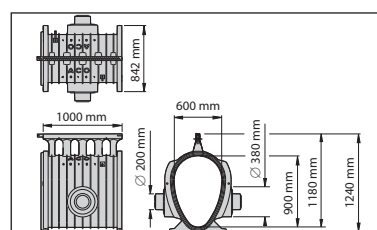
Wymiary [mm]	Długość nominalna [mm]	Szerokość szczeliny [mm]	Wysokość całkowita [mm]	Nominalna powierzchnia wlotowa ścieków [cm <sup>2</sup> ]	Ciężar [kg]	Numer katalogowy	Cena netto zł/szt.
600 x 900	2000	10	1240	200	64	401502	<b>4333,-</b>
600 x 900	2000	30	1240	600	64	401500	<b>4533,-</b>



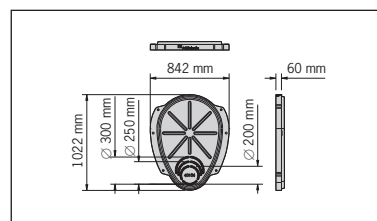
Wymiary kanału owalnego (system 900)

### Kanał o przekroju owalnym z wlotami bocznymi - ACO Qmax® 900

Wymiary [mm]	Długość nominalna [mm]	Szerokość szczeliny [mm]	Wysokość całkowita [mm]	Nominalna powierzchnia wlotowa ścieków [cm <sup>2</sup> ]	Ciężar [kg]	Wysokość od poziomu wykończonej nawierzchni do spodu rury przyłączeniowej o średnicy nominalnej	Numer katalogowy	Cena netto zł/szt.			
600 x 900	1000	10	1240	100	41	Ø 150	940	1015	1050	401513	<b>3418,-</b>
600 x 900	1000	30	1240	300	41	Ø 225	940	1015	1050	401511	<b>3418,-</b>



Wymiary kanału owalnego z wlotami bocznymi (system 900)



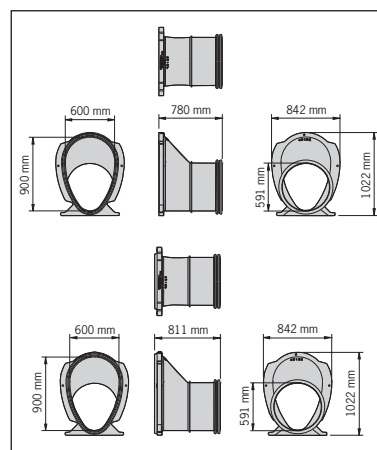
Wymiary uniwersalnej ścianki zamykającej kanał (system 900)

### Akcesoria - ACO Qmax® 900

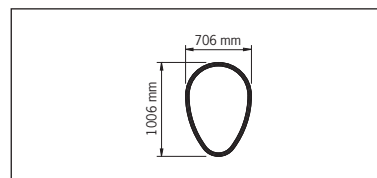
Opis	Ciężar [kg]	Numer katalogowy	Cena netto zł/szt.
Uniwersalna ścianka zamykająca kanał	11	40154	<b>1038,-</b>
Para uniwersalnych łączników do podłączenia do studni (nominalna średnica otworu 591 mm)	37 (para)	40155 (para)	<b>4136,- (para)</b>
Uszczelka z EPDM		40250	<b>111,-</b>

### Regulator przepływu ACO Q-Brake™ dla systemu 900

	Przepływ [l/s]	Ciężar [kg]	Numer katalogowy	Cena netto zł/szt.
ACO Q-Brake™	30	14	40262	<b>2151,-</b>
ACO Q-Brake™	35	14	40263	<b>2151,-</b>
ACO Q-Brake™	40	14	40264	<b>2151,-</b>
ACO Q-Brake™	45	14	40265	<b>2151,-</b>



Wymiary pary uniwersalnych łączników do podłączenia do studni (system 900)



Wymiary uszczelki z EPDM (system 900)

**Uwaga:** 1. Ceny kalkulowane w oparciu o dostawę pełnosamochodowe  
2. Na życzenie dostarczamy kanały z zamontowanymi uszczelkami