






INSTRUKCJA MONTAŻU

ACO SELF[®] Light WPUST DRENUJĄCY



Wykonać wykop o głębokości ok. 60 cm, pamiętając o pozostawieniu przestrzeni na wpust i żwirową warstwę drenującą. Ściany wykopu zabezpieczyć geowłókniną. Umieścić wpust w wykopie i wykonać warstwę drenującą. Jako warstwę drenującą używać żwiru, lekkiego kruszywa lub grubo-ziarnistego piasku. Osadzić wpust. Jeśli to potrzebne wykonać warstwę stabilizującą pod ramą rusztu.

I gotowe!



ACO. Przyszłość
odwodnień.

ACO Elementy Budowlane Sp. z o.o.
ul. Fabryczna 5, Łąjski
05-119 Legionowo
tel. 22 76 70 500
fax 22 76 70 513
www.aco.pl

Kapitał zakładowy: 3.629.800 pln
KRS: 0000054931
Regon: 011545751
Nip: 113-00-05-700
Bank: BPH S.A. Warszawa
55 1060 0076 0000 3210 0005 4777