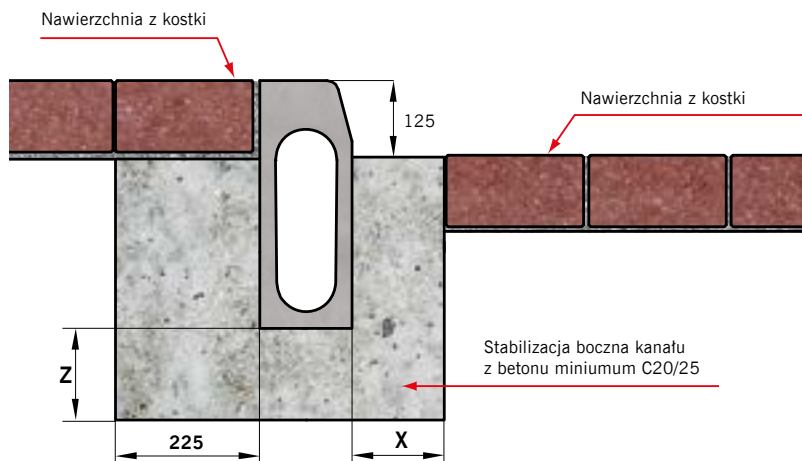




ACO KerbDrain®

Przykładowa zabudowa w kostce (klasa obciążeń A 15 – D 400)

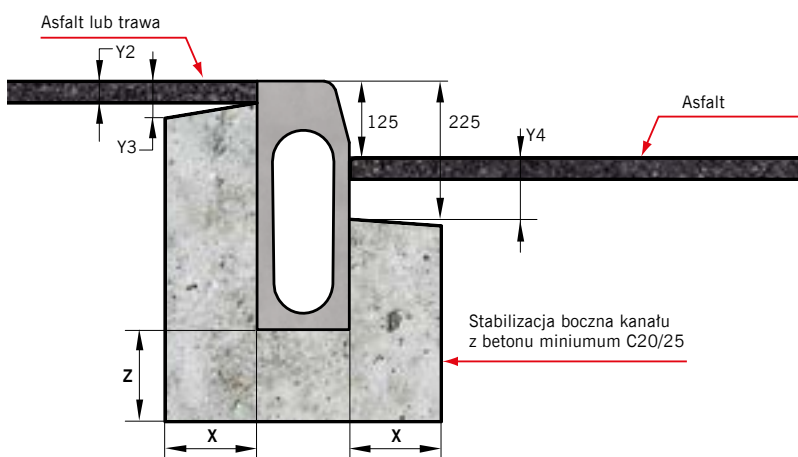
Ważne!



Klasa obciążenia	zgodnie z PN-EN 1433:2005+A1	A 15 – C 250	D 400
Wymiary [cm]	x	Min. 150 mm	Min. 150 mm
	z	Min. 150 mm	Min. 150 mm
	y2	Max 35 mm*	Max 35 mm*

Przykładowa zabudowa w asfalcie (klasa obciążeń A 15 – D 400)

Ważne!

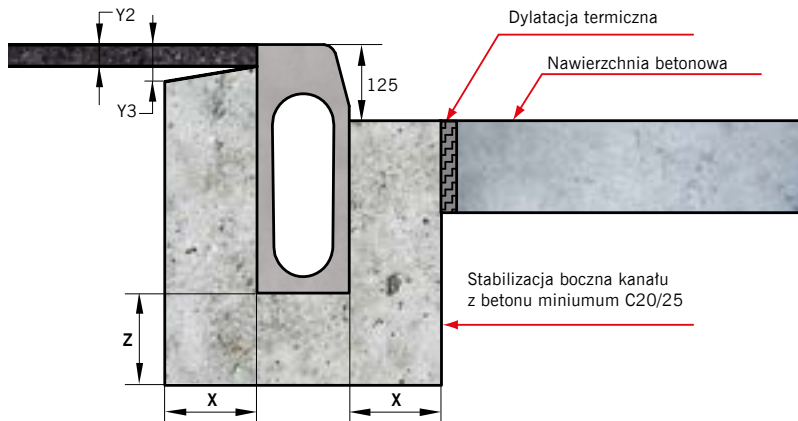


Klasa obciążenia	zgodnie z PN-EN 1433:2005+A1	A 15 – C 250	D 400
Wymiary [cm]	x	Min. 150 mm	Min. 150 mm
	z	Min. 150 mm	Min. 150 mm
	y2	Max 35 mm*	Max 35 mm*
	y3	Max 60 mm*	Max 60 mm*

ACO KerbDrain®

Przykładowa zabudowa w betonie (klasa obciążeń A 15 – D 400)

Ważne!



Klasa obciążenia	zgodnie z PN-EN 1433:2005+A1	A 15 – C 250	D 400
Wymiary [cm]	x	Min. 150 mm	Min. 150 mm
	z	Min. 150 mm	Min. 150 mm
	y2	Max 35 mm*	Max 35 mm*
	y3	Max 60 mm*	Max 60 mm*

Niniejszy dokument zawiera ogólne wytyczne dotyczące montażu produktu przy jednoczesnej konieczności przestrzegania wszelkich przepisów prawa i zasad sztuki budowlanej, jak również ze szczególnym uwzględnieniem dokumentacji technicznej obejmującej całość inwestycji. Producent nie oponosi odpowiedzialności za nieprawidłowości w działaniach i zaniechaniach stron i wszelkich innych uczestników procesu budowlanego oraz innych podmiotów mogących prowadzić lub prowadzących do uszkodzenia produktu.

Przykładowe realizacje

