



## System odwodnienia liniowego Multiline V 300<sup>1)</sup> z zamknięciem zatraskowym Drainlock®

z ochroną krawędzi ze stali ocynkowanej, nierdzewnej i żeliwa

Przekrój V

Szerokość w świetle 30,0 cm

Maksymalna klasa obciążenia korytka E600, ruszty w klasie obciążenia B125 – E600, zgodnie z normą PN-EN 1433:2005+A1

Typ	Długość bud. cm	Szer. bud. cm	Wysokość bud. [H]		Opak. szt./paleta	Krawędzie ze stali ocynkowanej 4 mm		Krawędzie z żeliwa 5 mm		Krawędzie ze stali nierdzewnej 4 mm	
			pocz. cm	koniec cm		Masa kg/szt.	Numer kat.	Masa kg/szt.	Numer kat.	Masa kg/szt.	Numer kat.

### Korytka

z polimerbetonu, z zamknięciem zatraskowym Drainlock®, ze zintegrowaną ochroną krawędzi, z możliwością doszczelnienia masą uszczelniającą (SF)

0.0	100,0	35,0	38,5	38,5	4	64,3	13530	66,3	13730	64,3	13630
0.0.2 <sup>2)</sup>	100,0	35,0	39,5	39,5	4	75,5	13531	78,8	13731	75,7	13631
0.1 <sup>3) 4)</sup>	50,0	35,0	38,5	38,5	4	39,5	13532	40,6	13732	37,5	13632
0.2 <sup>2) 3)</sup>	50,0	35,0	39,5	39,5	4	40,4	13533	41,2	13733	40,2	13633
1	100,0	35,0	38,5	39,0	4	64,2	13501	66,2	13701	64,7	13601
2	100,0	35,0	39,0	39,5	4	65,2	13502	67,2	13702	65,8	13602
3	100,0	35,0	39,5	40,0	4	66,2	13503	68,2	13703	65,4	13603
4	100,0	35,0	40,0	40,5	4	66,7	13504	68,7	13704	66,9	13604
5	100,0	35,0	40,5	41,0	4	67,1	13505	69,1	13705	67,5	13605
5.0	100,0	35,0	41,0	41,0	4	67,2	13540	69,2	13740	67,1	13640
5.0.2 <sup>2)</sup>	100,0	35,0	42,0	42,0	4	79,2	13541	80,6	13741	79,4	13641
5.1 <sup>3) 4)</sup>	50,0	35,0	41,0	41,0	4	41,5	13542	43,0	13742	40,3	13642
5.2 <sup>2) 3)</sup>	50,0	35,0	42,0	42,0	4	40,7	13543	42,9	13743	40,9	13643
6	100,0	35,0	41,0	41,5	4	67,7	13506	69,7	13706	68,0	13606
7	100,0	35,0	41,5	42,0	4	68,1	13507	69,0	13707	68,6	13607
8	100,0	35,0	42,0	42,5	4	68,5	13508	70,1	13708	69,0	13608
9	100,0	35,0	42,5	43,0	4	68,9	13509	70,9	13709	69,6	13609
10	100,0	35,0	43,0	43,5	4	70,2	13510	72,5	13710	70,8	13610
10.0	100,0	35,0	43,5	43,5	4	69,8	13550	71,8	13750	69,6	13650
10.0.2 <sup>2)</sup>	100,0	35,0	44,5	44,5	4	82,6	13551	83,6	13751	89,4	13651
10.1 <sup>3) 4)</sup>	50,0	35,0	43,5	43,5	4	42,8	13552	43,9	13752	42,9	13652
10.2 <sup>2) 3)</sup>	50,0	35,0	44,5	44,5	4	42,5	13553	44,8	13753	42,7	13653
15.0	100,0	35,0	46,0	46,0	4	71,2	13560	73,2	13760	70,9	13660
15.0.2 <sup>2)</sup>	100,0	35,0	47,0	47,0	4	85,8	13561	87,2	13761	86	13661
15.1 <sup>3) 4)</sup>	50,0	35,0	46,0	46,0	4	43,6	13562	46,8	13762	43,8	13662
15.2 <sup>2) 3)</sup>	50,0	35,0	47,0	47,0	4	46,2	13563	47,1	13763	46,4	13663
20.0	100,0	35,0	48,5	48,5	4	74,4	13570	76,6	13770	74,6	13670
20.0.2 <sup>2)</sup>	100,0	35,0	49,5	49,5	4	90,4	13571	92,3	13771	90,5	13671
20.1 <sup>3) 4)</sup>	50,0	35,0	48,5	48,5	4	48,1	13572	49,2	13772	47,0	13672
20.2 <sup>2) 3)</sup>	50,0	35,0	49,5	49,5	4	47,5	13573	48,8	13773	47,7	13673

<sup>1)</sup> Nie stosować do odwodnienia poprzecznego na autostradach i drogach szybkiego ruchu.

Dla tych obszarów zalecany jest system ACO Drain® Monoblock RD 100/150/200 V.

<sup>2)</sup> Korytka z otworem odpływowym Ø 200 w dnie, wyposażonym w uszczelkę wargowo-labiryntową, do szczelnego połączenia pionowego z kanalizacją.

<sup>3)</sup> Korytka z bocznymi wyżłobieniami do wykonania połączeń T-, kątowych i krzyżowych.

<sup>4)</sup> Korytka z wyżłobieniem w dnie do wybicia otworu do pionowego odpływu Ø 200.



Korytka V 300 z polimerbetonu, ze zintegrowaną ochroną krawędzi

**Ruszty:** ➔ patrz str. 54

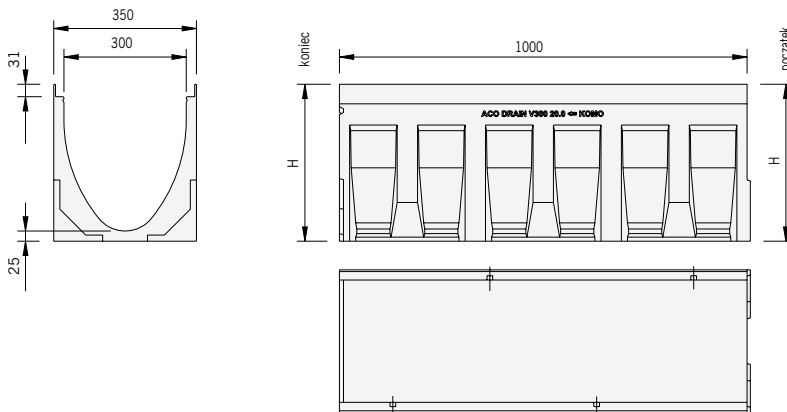
## System odwodnienia liniowego **Multiline V 300<sup>1)</sup>** z zamknięciem zatraskowym **Drainlock®**

z ochroną krawędzi ze stali ocynkowanej, nierdzewnej i żeliwa

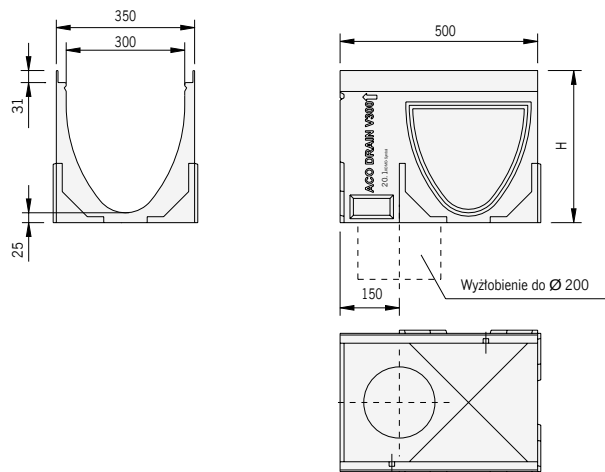
Przekrój V

Szerokość w świetle 30,0 cm

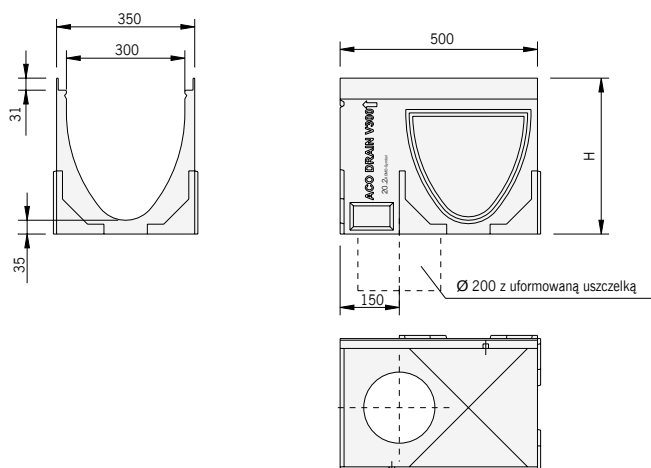
Maksymalna klasa obciążenia korytka E600, ruszty w klasie obciążenia B125 – E600, zgodnie z normą PN-EN 1433:2005+A1



Wymiary korytka  
ACO Drain® Multiline V 300, dł. 1 m



Wymiary korytka  
ACO Drain® Multiline V 300, dł. 0,5 m,  
wersja z uformowanym w dnie wyłobieniem  
do wybicia



Wymiary korytka  
ACO Drain® Multiline V 300, dł. 0,5 m,  
wersja z uszczelką wargowo-labiryntową



## System odwodnienia liniowego Multiline V 300<sup>1)</sup> z zamknięciem zatraskowym Drainlock®

z ochroną krawędzi ze stali ocynkowanej, nierdzewnej i żeliwa

Przekrój V

Szerokość w świetle 30,0 cm

Maksymalna klasa obciążenia korytka E600, ruszty w klasie obciążenia B125 – E600, zgodnie z normą PN-EN 1433:2005+A1

Typ	Długość bud. cm	Szer. bud. cm	Wys. bud. cm	Opak. cm	Krawędzie ze stali ocynkowanej 4 mm		Krawędzie z żeliwa 5 mm		Krawędzie ze stali nierdzewnej 4 mm	
					Masa kg/szt.	Numer kat.	Masa kg/szt.	Numer kat.	Masa kg/szt.	Numer kat.

### Skrzynka odpływowa

z polimerbetonu, z zamknięciem zatraskowym Drainlock® ze zintegrowaną ochroną krawędzi, z koszem osadczym, z wyźłobieniem do bocznego przyłączenia kanałów, z odpływem wyposażonym w uszczelkę wargowo-labiryntową, średnica Ø 160 lub Ø 200

Skrzynka odpływowa Ø 160	50,0	35,0	86,0	4	67,7	13591	67,8	13791	68,0	13691
Skrzynka odpływowa Ø 200	50,0	35,0	86,0	4	74,6	13592	67,0	13792	67,2	13692

### Ścianka czołowa

z polimerbetonu, z ochroną krawędzi, do zamknięcia początku i końca kanału

Typ 0. - 20.				42	9,9	13585	10,3	13785*	10,0	13685
--------------	--	--	--	----	-----	-------	------	--------	------	-------

### Ścianka czołowa z uszczelką

z polimerbetonu, z ochroną krawędzi, z otworem odpływowym Ø 200, wyposażonym w uszczelkę wargowo-labiryntową

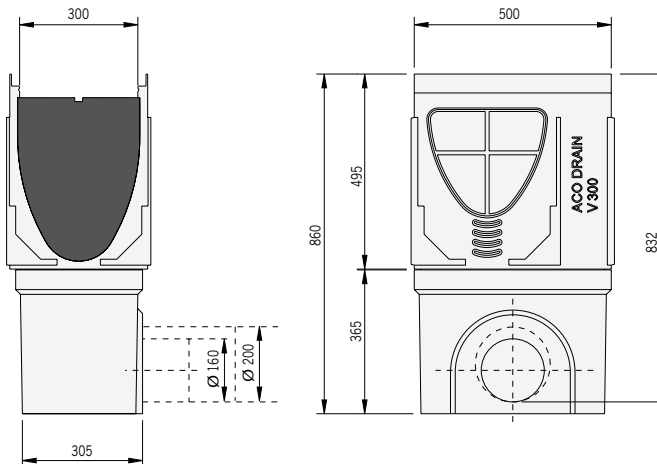
pasuje do typu 0.	36	8,9	13586	9,3	13786*	9,0	13686
pasuje do typu 5.	36	9,4	13587	9,6	13787*	9,3	13687
pasuje do typu 10.	36	9,9	13588	10,0	13788*	9,7	13688
pasuje do typu 15.	6	10,4	13589	10,8	13789*	10,4	13689
pasuje do typu 20.	36	11,2	13590	11,4	13790*	11,1	13690

<sup>1)</sup> Nie stosować do odwodnienia poprzecznego na autostradach i drogach szybkiego ruchu. Dla tych obszarów zalecany jest system ACO Drain® Monoblock RD 100/150/200 V.

\* Krawędź ocynkowana malowana na czarno.



Skrzynka odpływowa V 300



Wymiary skrzynki odpływowej ACO Drain® Multiline V 300

## System odwodnienia liniowego **Multiline V 300<sup>1)</sup>** z zamknięciem zatraskowym **Drainlock®**

z ochroną krawędzi ze stali ocynkowanej, nierdzewnej i żeliwa

Przekrój V, szerokość w świetle 30,0 cm

Maksymalna klasa obciążenia korytka E600, ruszty w klasie obciążenia B125 – E600, zgodnie z normą PN-EN 1433:2005+A1

Typ	Wys. bud. cm	Opak. szt./paleta	Krawędzie ze stali ocynkowanej 4 mm		Krawędzie z żeliwa 5 mm		Krawędzie ze stali nierdzewnej 4 mm	
			Masa	Numer kat.	Masa	Numer kat.	Masa	Numer kat.
			kg/szt.		kg/szt.		kg/szt.	

### Element kaskadowy

z polimerbetonu, do przekraczania różnicy wysokości w kanale ze spadkiem kaskadowym

Element kaskadowy pasuje do: Kaskady 0. do 5. Kaskady 5. do 10. Kaskady 10. do 15 Kaskady 15. do 20.	2,5	120	0,5	13800	0,5	13800	0,5	13800
Element kaskadowy pasuje do: Kaskady 0. do 10. Kaskady 10. do 20.	5,0	120	0,9	13801	0,9	13801	0,9	13801

### Adapter

z polimerbetonu, z ochroną krawędzi, do wykonania połączenia przy zmianie kierunku przepływu

pasuje do typu 0.	36	4,6	13593	5,1	13793*	4,6	13693
pasuje do typu 5.	36	4,8	13594	5,3	13794*	4,8	13694
pasuje do typu 10.	36	5,4	13595	5,4	13795*	4,9	13695
pasuje do typu 15.	6	5,3	13596	5,8	13796*	5,3	13696
pasuje do typu 20.	36	5,7	13597	5,9	13797*	5,4	13697

### Zasyfonowanie

do skrzynki odpływowej Ø 160

Zasyfonowanie z PVC	02638	2	02638	2	02638
---------------------	-------	---	-------	---	-------

### Hak do zdejmowania rusztów

Hak do zdejmowania rusztów	0,6	01290	0,6	01290	0,6	01290
----------------------------	-----	-------	-----	-------	-----	-------

<sup>1)</sup> Nie stosować do odwodnienia poprzecznego na autostradach i drogach szybkiego ruchu.

Dla tych obszarów zalecany jest system ACO Drain® Monoblock RD 100/150/200 V.

\* Krawędź ocynkowana malowana na czarno.



Zasyfonowanie do skrzynki odpływowej z odpływem Ø160mm



## System odwodnienia liniowego **Multiline V 300<sup>1)</sup>** z zamknięciem zatraskowym **Drainlock®**

z ochroną krawędzi ze stali ocynkowanej, nierdzewnej i żeliwa

Przekrój V, szerokość w świetle 30,0 cm

Maksymalna klasa obciążenia korytka E 600, ruszty w klasie obciążenia B125 – E600, zgodnie z normą PN-EN 1433:2005+A1



Typ	Dług. bud.	Szer. bud.	Pow. wlotu	Masa	Opak.	Numer kat.
	cm	cm	cm <sup>2</sup> /m	kg	szt./paleta	

### Ruszty z zamknięciem zatraskowym **Drainlock®**

do kanałów i skrzynek Multiline V 300

#### Klasa obciążenia **B 125**

Ruszt kratowy 30 x 10, stal ocynkowana	50	33,8	2028	10,2	24	133674
Ruszt kratowy 30 x 10, stal nierdzewna	50	33,8	2028	10,3	40	133677



<sup>1)</sup> Nie stosować do odwodnienia poprzecznego na autostradach i drogach szybkiego ruchu.  
Dla tych obszarów zalecany jest system ACO Drain® Monoblock RD 100/150/200 V.

## System odwodnienia liniowego **Multiline V 300<sup>1)</sup>** z zamknięciem zatraskowym **Drainlock®**

z ochroną krawędzi ze stali ocynkowanej, nierdzewnej i żeliwa

Przekrój V, szerokość w świetle 30,0 cm

Maksymalna klasa obciążenia korytka E 600, ruszty w klasie obciążenia B125 – E600, zgodnie z normą PN-EN 1433:2005+A1






Typ	Dług. bud.	Szer. bud.	Pow. wlotu	Masa	Opak.	Numer kat.
	cm	cm	cm <sup>2</sup> /m	kg	szt./paleta	

### Ruszty z zamknięciem zatraskowym **Drainlock®**

do kanałów i skrzynek Multiline V 300

#### Klasa obciążenia **C 250**

Ruszt w poprzeczne mostki, szerokość szczeliny 12 mm, żeliwo sferoidalne	50	33,8	1146	17,9	40	13870
Ruszt w poprzeczne mostki, szerokość szczeliny 12 mm, żeliwo sferoidalne, powłoka KTL	50	33,8	1146	17,9	40	13870KTL
Ruszt w podłużne mostki, żeliwo sferoidalne	50	33,8	1381	16,3	40	13873
Ruszt kratowy 30x10, stal ocynkowana	50	33,8	2038	12,0	40	133675
Ruszt kratowy 30x10, stal nierdzewna	50	33,8	2038	12,0	15	133678
* Opcjonalne zabezpieczenie przeciw kradzieży do rusztu żeliwnego w poprzeczne mostki				0,1	2 000	02907 Konieczne 4 szt na 1m kanału z rusztem



Zabezpieczenie przeciw kradzieży do rusztu żeliwnego w poprzeczne mostki w klasie D 400 - E 600  
**Więcej na str. 268**

<sup>1)</sup> Nie stosować do odwodnienia poprzecznego na autostradach i drogach szybkiego ruchu. Dla tych obszarów zalecany jest system ACO Drain® Monoblock RD 100/150/200 V.



## System odwodnienia liniowego **Multiline V 300<sup>1)</sup>** z zamknięciem zatraskowym **Drainlock®**

z ochroną krawędzi ze stali ocynkowanej, nierdzewnej i żeliwa

Przekrój V, szerokość w świetle 30,0 cm

Maksymalna klasa obciążenia korytka E 600, ruszty w klasie obciążenia B125 – E600, zgodnie z normą PN-EN 1433:2005+A1






Typ	Dług. bud.	Szer. bud.	Pow. wlotu	Masa	Opak.	Numer kat.
	cm	cm	cm	kg	szt./paleta	

### Ruszty z zamknięciem zatraskowym **Drainlock®**

do kanałów i skrzynek Multiline V 300

#### Klasa obciążenia **D 400**

Ruszt w poprzeczne mostki, szerokość szczeliny 12 mm, żeliwo sferoidalne *	50	33,8	1146	24,1	40	13871
Ruszt w poprzeczne mostki, szerokość szczeliny 12 mm, żeliwo sferoidalne, powłoka KTL *	50	33,8	1146	24,1	40	13871KTL
Ruszt w podłużne mostki, żeliwo sferoidalne	50	33,8	1146	24,6	40	13874
Ruszt kratowy 30 x 10, stal ocynkowana	50	33,8	2038	3,9	40	133676
Ruszt kratowy 30 x 10, stal nierdzewna	50	33,8	2038	15,5	15	133679
* Opcjonalne zabezpieczenie przeciw kradzieży do rusztu żeliwnego w poprzeczne mostki				0,1	2 000	02907 Konieczne 4 szt na 1m kanału z rusztem



Zabezpieczenie przeciw kradzieży do rusztu żeliwnego w poprzeczne mostki w klasie D 400 - E 600  
**Więcej na str. 268**

<sup>1)</sup> Nie stosować do odwodnienia poprzecznego na autostradach i drogach szybkiego ruchu. Dla tych obszarów zalecany jest system ACO Drain® Monoblock RD 100/150/200 V.

## System odwodnienia liniowego **Multiline V 300<sup>1)</sup>** z zamknięciem zatraskowym **Drainlock®**

z ochroną krawędzi ze stali ocynkowanej, nierdzewnej i żeliwa

Przekrój V, szerokość w świetle 30,0 cm

Maksymalna klasa obciążenia korytka E 600, ruszty w klasie obciążenia B125 – E600, zgodnie z normą PN-EN 1433:2005+A1






Typ	Dług. bud.	Szer. bud.	Pow. wlotu	Masa	Opak.	Numer kat.
	cm	cm	cm	kg	szt./paleta	

### Ruszty z zamknięciem zatraskowym **Drainlock®**

do kanałów i skrzynek Multiline V 300

#### Klasa obciążenia **E 600**

Ruszt w poprzeczne mostki, szerokość szczeliny 12 mm, żeliwo sferoidalne *	50	33,8	1146	24,1	40	13871
Ruszt w poprzeczne mostki, szerokość szczeliny 12 mm, żeliwo sferoidalne, powłoka KTL *	50	33,8	1146	24,1	40	13871KTL
Ruszt w podłużne mostki, żeliwo sferoidalne	50	33,8	1146	24,6	40	13874
Pokrywa płytowa żeliwo sferoidalne	50	33,8	—	25,8	40	13872
* Opcjonalne zabezpieczenie przeciw kradzieży do rusztu żeliwnego w poprzeczne mostki				0,1	2 000	02907 Konieczne 4 szt na 1m kanału z rusztem



Zabezpieczenie przeciw kradzieży do rusztu żeliwnego w poprzeczne mostki w klasie D 400 - E 600  
**Więcej na str. 268**

<sup>1)</sup> Nie stosować do odwodnienia poprzecznego na autostradach i drogach szybkiego ruchu. Dla tych obszarów zalecany jest system ACO Drain® Monoblock RD 100/150/200 V.