



System odwodnienia liniowego ACO Drain® S 200 K¹⁾ z rygłem przesuwnym wzdłużnym Powerlock®

Szerokość w świetle 20,0 cm

Maksymalna klasa obciążenia kanału F 900, maksymalna klasa obciążenia rusztu D 400 lub F 900, zgodnie z normą PN-EN 1433:2005+A1

Powierzchnia wlotowa rusztu 935 cm²/mb

Typ	Długość bud. cm	Szer. bud. cm	Wysokość bud. [H]		Masa kg/szt.	Opak. szt./paleta	Numer kat.
			pocz. cm	koniec cm			

Kanał

z polimerbetonu, z mocowaniem rusztu rygłem przesuwnym wzdłużnym Powerlock®, z możliwością doszczelnienia masą uszczelniającą (SF), ze zintegrowaną krawędzią z żeliwa szarego, z rusztem z żeliwa sferoidalnego

W komplecie z rusztem w klasie D400, tymczasowe zabezpieczenie antykorozyjne rusztu

0.0 ⁵⁾	100,0	26,0	29,0	29,0	79,0	9	78343
10.0 ⁵⁾	100,0	26,0	34,0	34,0	83,6	9	74491
20.0 ⁵⁾	100,0	26,0	39,0	39,0	86,4	6	74492
0.1 ^{2) 5)}	50,0	26,0	29,0	29,0	45,4	6	74493
10.1 ⁵⁾	50,0	26,0	34,0	34,0	47,3	6	74483
20.1 ⁵⁾	50,0	26,0	39,0	39,0	48,2	6	74484

W komplecie z rusztem w klasie F 900, zabezpieczenie antykorozyjne KTL

0.0 ⁵⁾	100,0	26,0	29,0	29,0	76,0	9	00571
0.1 ^{2) 5)}	50,0	26,0	29,0	29,0	46,2	6	00574
0.2/1 ^{2) 3) 4)}	50,0	26,0	32,0	33,0	49,3	6	02981
10.0 ⁵⁾	100,0	26,0	34,0	34,0	85,2	9	00572
10.1 ^{2) 5)}	50,0	26,0	34,0	34,0	47,4	6	00575
10.2/1 ^{2) 3) 4)}	50,0	26,0	37,0	38,0	49,3	6	02983
20.0 ⁵⁾	100,0	26,0	39,0	39,0	88,0	6	00573
20.1 ^{2) 5)}	50,0	26,0	39,0	39,0	48,2	6	00576
20.2/1 ^{2) 3) 4)}	50,0	26,0	42,0	43,0	51,3	6	02985

¹⁾ Nie stosować do odwodnienia poprzecznego na autostradach i drogach szybkiego ruchu.

Dla tych obszarów zalecany jest system ACO Drain® Monoblock RD 100/150/200 V.

²⁾ Korytko z bocznymi wyżłobieniami do wykonania połączeń kątowych, T- i krzyżowych.


³⁾ Korytko z wykonanym pierścieniem NBR-O do podłączenia króćca Ø 200 z PVC/PE-HD.

⁴⁾ Korytko z dwustronnym wlotem.

⁵⁾ Korytko z wyżłobieniem dla pionowego odpływu Ø 160. W przypadku wymaganej absolutnej szczelności i odpływu pionowego zalecamy stosowanie kanałów z uszczelką.




Kanał S 200 K, długość 1 m



Ruszt w klasie D 400

tymczasowe zabezpieczenie antykorozyjne rusztu



Ruszt w klasie F 900

trwałe zabezpieczenie antykorozyjne KTL

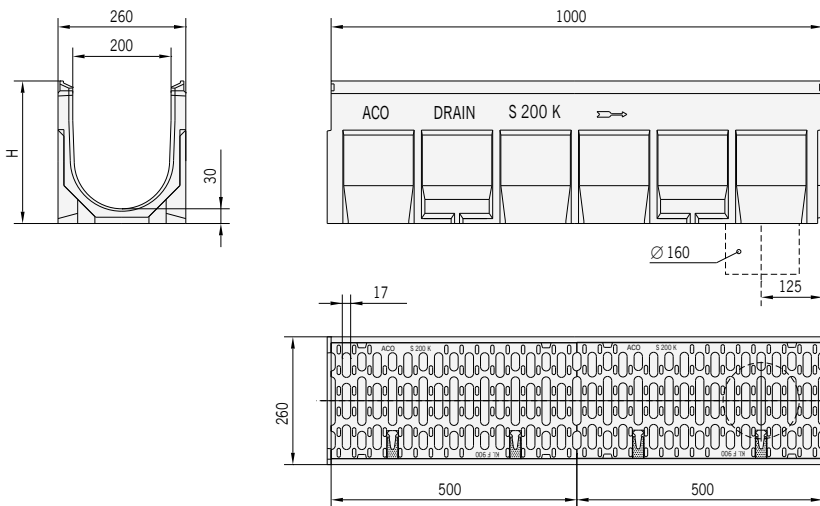
Akcesoria do uzyskania pełnej wodoszczelności kanału: ➔ str. 264

**System odwodnienia liniowego ACO Drain® S 200 K¹⁾
z rygłem przesuwным wzdłużnym Powerlock®**

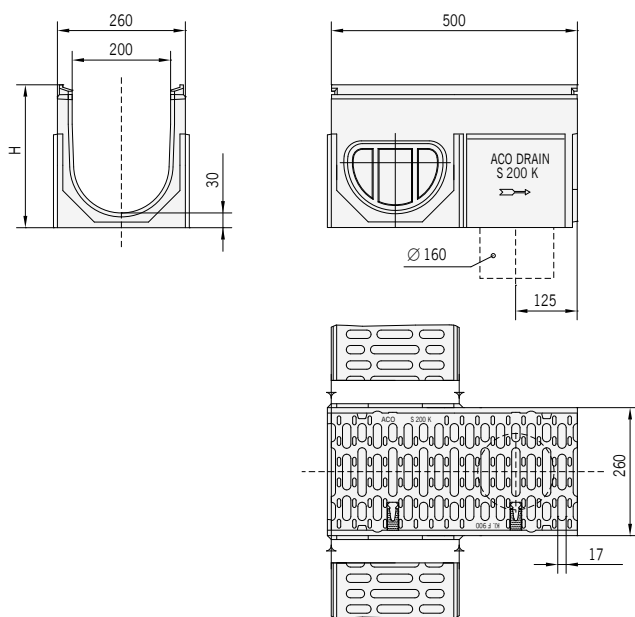
Szerokość w świetle 20,0 cm

Maksymalna klasa obciążenia kanału F 900, maksymalna klasa obciążenia rusztu D 400 lub F 900,
zgodnie z normą PN-EN 1433:2005+A1

Powierzchnia wlotowa rusztu 935 cm²/mb



Wymiary kanału ACO Drain® S 200 K,
długość 1 m



Wymiary kanału ACO Drain® S 200 K,
długość 0,5 m

SK



**System odwodnienia liniowego ACO Drain® S 200 K¹⁾
z rygłem przesuwным wzdłużnym Powerlock®**

Szerokość w świetle 20,0 cm

Maksymalna klasa obciążenia kanału F 900, maksymalna klasa obciążenia rusztu D 400 lub F 900, zgodnie z normą PN-EN 1433:2005+A1

Powierzchnia wlotowa rusztu 935 cm²/mb

Typ	Długość bud.	Szer. bud.	Wys. bud.	Masa	Opak.	Numer kat.
	cm	cm	cm	kg/szt.	szt./paleta	

Skrzynka odpływowa

z polimerbetonu, jednoczęściowa z odpływem wyposażonym w uszczelkę wargowo-labiryntową ze zintegrowaną krawędzią z żeliwa, z możliwością doszczelnienia masą uszczelniającą (SF), z koszem osadczym z tworzywa sztucznego, z rusztem z żeliwa sferoidalnego²⁾

W komplecie z rusztem w klasie D400, tymczasowe zabezpieczenie antykorozyjne rusztu						
Odpływ Ø 200	50,0	26,0	70,0	68,9	6	74494
W komplecie z rusztem w klasie F 900, zabezpieczenie antykorozyjne KTL						
Odpływ Ø 160	50,0	26,0	70,0	69,7	6	10549
Odpływ Ø 200	50,0	26,0	70,0	69,7	6	10550



Skrzynka odpływowa S 200 K

Typ	Masa	Numer kat.
	kg	

Ścianka czołowa

z polimerbetonu, z krawędzią żeliwną, do zamknięcia początku i końca kanału

pasuje do typu 0. / 10. / 20.	4,5	00578
-------------------------------	-----	-------

Ścianka czołowa

z polimerbetonu, z krawędzią żeliwną, do zamknięcia końca kanału, z króćcem Ø 200 z PE-HD

pasuje do typu 0.	6,1	00565
pasuje do typu 10.	6,3	00566
pasuje do typu 20.	6,5	00567

Element kaskadowy

do przekraczania różnicy wysokości w kanale ze spadkiem kaskadowym

Element kaskadowy	2,0	00577
-------------------	-----	-------

Adapter

z polimerbetonu, z krawędzią żeliwną, do wykonania połączenia przy zmianie kierunku przepływu


pasuje do typu 0.	2,7	02991
pasuje do typu 10.	2,5	02992
pasuje do typu 20.	3,1	02993

Hak do zdejmowania rusztów

Hak do zdejmowania rusztów	0,6	01290
----------------------------	-----	-------


¹⁾ Nie stosować do odwodnienia poprzecznego na autostradach i drogach szybkiego ruchu. Dla tych obszarów zalecany jest system ACO Drain® Monoblock RD 100/150/200 V.

²⁾ Na specjalne zamówienie możliwość dostawy skrzynki 3 częściowej.



Ruszt w klasie D 400

tymczasowe zabezpieczenie antykorozyjne rusztu



Ruszt w klasie F 900

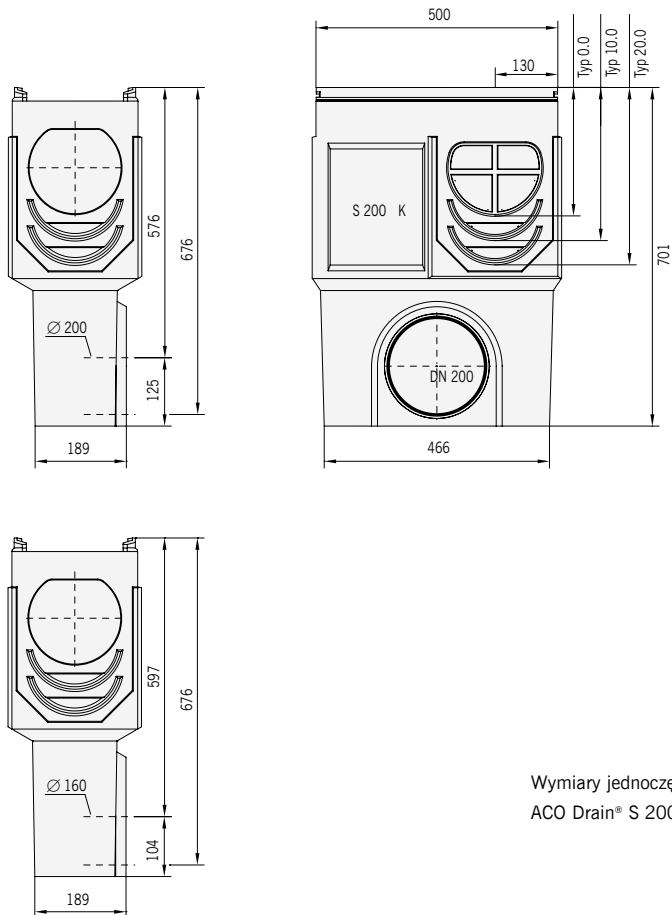
trwałe zabezpieczenie antykorozyjne KTL

**System odwodnienia liniowego ACO Drain® S 200 K¹⁾
z ryglem przesuwnym wzdłużnym Powerlock®**

Szerokość w świetle 20,0 cm

Maksymalna klasa obciążenia kanału F 900, maksymalna klasa obciążenia rusztu D 400 lub F 900,
zgodnie z normą PN-EN 1433:2005+A1

Powierzchnia wlotowa rusztu 935 cm²/mb



Wymiary jednoczęściowej skrzynki odpływowej
ACO Drain® S 200 K