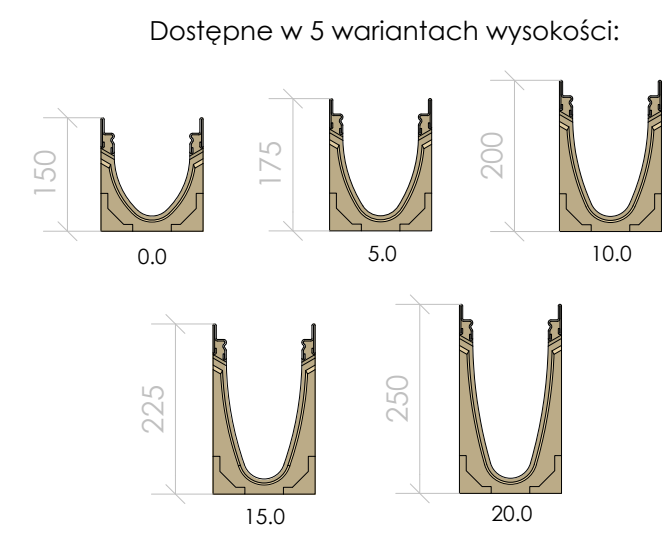
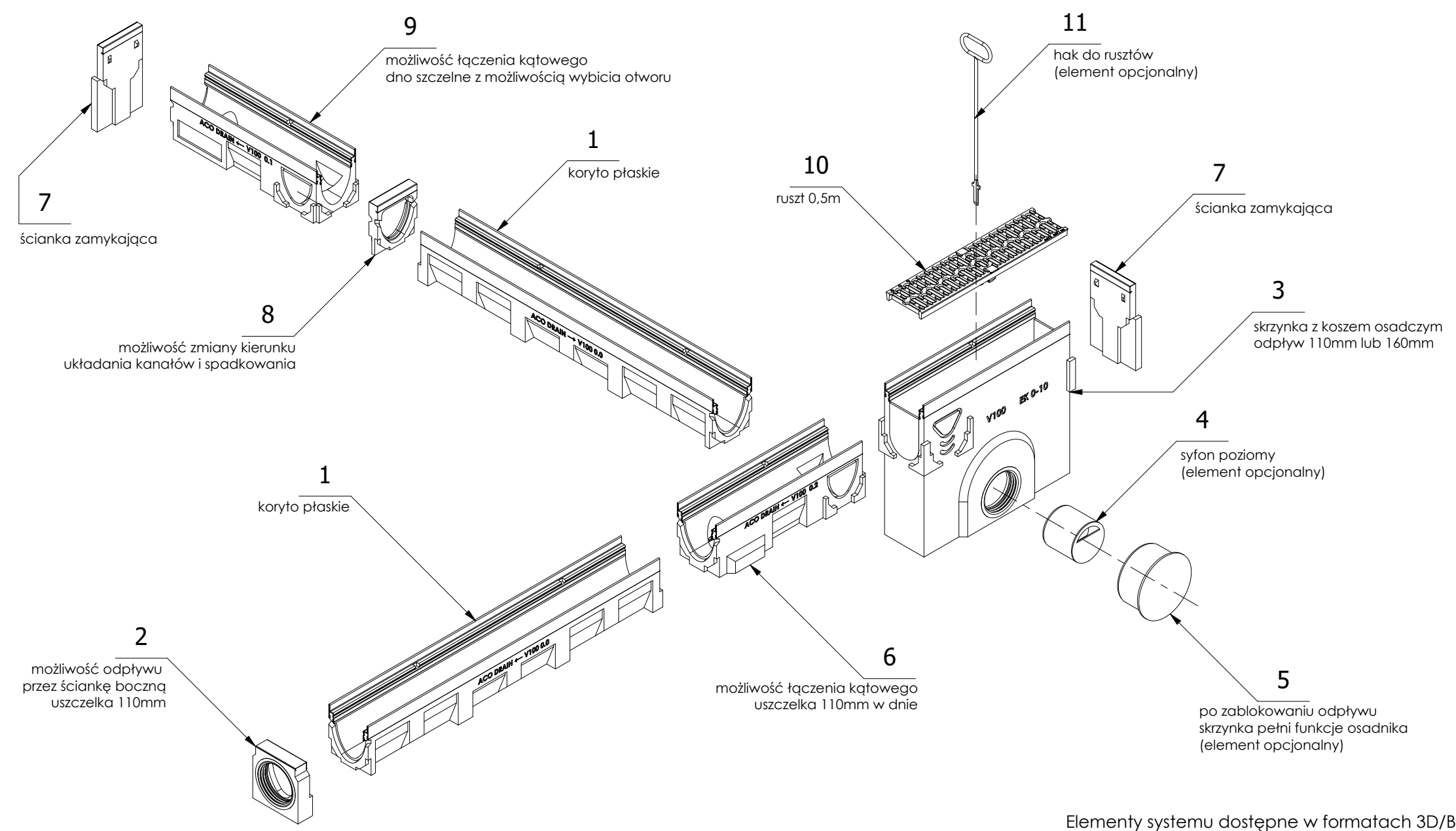
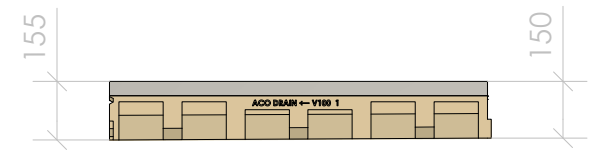


LISTA CZĘŚCI

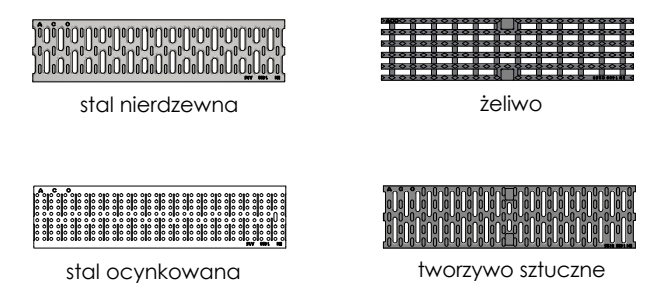
POZYCJA	SYSTEM	NUMER CZĘŚCI	ILOŚĆ	OPIS
1	ACO Multiline V100	12330	2	Koryto typ 0.0, krawędź ocynkowana
2	ACO Multiline V100	12386	1	Ścianka z odpływem, ocynk, typ 0
3	ACO Multiline V100	12391	1	Skrzynka odpływowa, ocynk, d110, niska
4	ACO Multiline V100	01684	1	Syfon d110 do skrzynki odpływowej
5	ACO Multiline V100	02619	1	Korek do skrzynki odpływowej d160
6	ACO Multiline V100	12333	1	Koryto typ 0.2, ocynk, odpływ, kątowe
7	ACO Multiline V100	12385	2	Ścianka zamykająca, krawędź ocynkowana
8	ACO Multiline V100	12393	1	Adapter zmiany kierunku, typ 0.0, ocynk
9	ACO Multiline V100	12332	1	Koryto typ 0.1, ocynk, odpływ, kątowe
10	ACO Multiline V100	23408	1	Ruszt 500mm żeliwny D400 w poprzeczne mostki
11	ACO Multiline V100	01290	1	Hak do rusztów



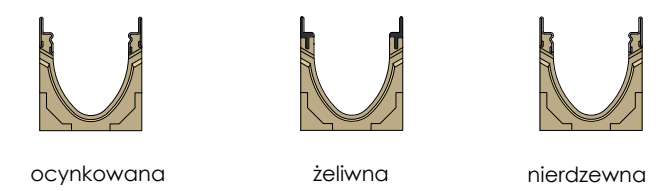
10 wariantów wysokości ze spadkiem 0,5% (5 mm / 1 m)



70 rusztów o różnej klasie obciążenia



Dostępne 3 rodzaje krawędzi koryta:



ACO Sp. z o.o.
 Łajski, ul. Fabryczna 5
 05-119 Legionowo
 tel. 22 76 70 500
www.aco.pl info@aco.pl

Rysunek jest wyłączną własnością ACO Sp. z o.o. Bez pisemnej zgody nie może być udostępniany osobom trzecim. All rights reserved.

Klient / nazwa inwestycji			
Nazwa systemu ACO Multiline V100		Masa	Skala 1 : 12
Nr oferty	Data 01.2022	Informacje dodatkowe	Format A3

Elementy systemu dostępne w formatach 3D/BIM
 Na zapytanie wykonujemy rysunki złożeniowe