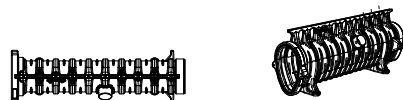


Qmax 550

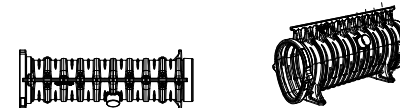


Ze względu na mnogość wariantów ruszt nie pokazany

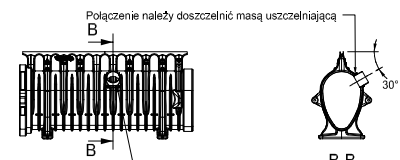
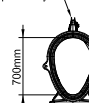


Adapter może być zlokalizowany w dowolnym miejscu na długości kanału nad żebrami, po dowolnej stronie kanału

Qmax 700

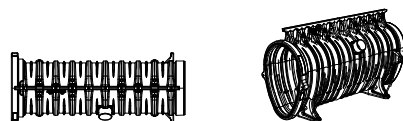


Ze względu na mnogość wariantów ruszt nie pokazany

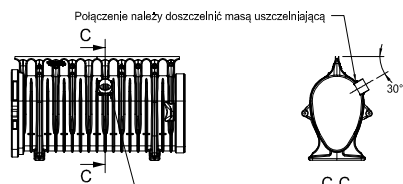
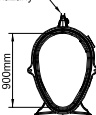


Adapter może być zlokalizowany w dowolnym miejscu na długości kanału nad żebrami, po dowolnej stronie kanału

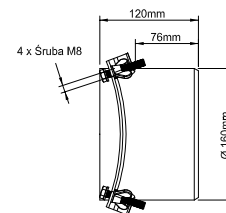
Qmax 900



Ze względu na mnogość wariantów ruszt nie pokazany



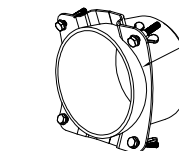
Adapter może być zlokalizowany w dowolnym miejscu na długości kanału nad żebrami, po dowolnej stronie kanału



Mocowanie do kanału odbywa się za pomocą czterech śrub oraz nakrętki motylkowej. Nakrętki należy zakręcać ręcznie celem docięnięcia silikonowej uszczelki pod nakrętką



Masa uszczelniająca
Przed montażem adaptera na wewnętrznej części kolnierza należy nałożyć warstwę masy uszczelniającej celem doszczelnienia połączenia. Zaleca się nałożyć pasek szerokości minimum 5mm dookoła króćca (masa uszczelniająca poza zakresem dostawy)



UWAGA! Rzeczywiste wymiary elementów mogą się nieznacznie różnić od przedstawionych na rysunku ze względu na dopuszczalne tolerancje

Nazwa elementu ACO Qmax 550/900 adapter do podłączenia np. rury spustowej Ø160mm Nr kat. 44345		System: ACO Qmax	
Zmiany techniczne zastrzeżone		ACO Sp. z o. o. Łajski, ul. Fabryczna 5 05-119 Legionowo Tel.: 0-48 22 76 70 500 Fax: 0-48 22 76 70 513	
Ston no lipiec 2021		Dokumenty dopuszczające na stronie www.aco.pl	